

KRL-sygefraværsoppgørelse 2017

Fordelt på fagudvalg og sammenlignet med sammenligningskommuner m.m.

Farvekoder for over/under:

Ligger over gennemsnittet for sammenligningskommuner
 Ligger på eller under gennemsnittet for sammenligningskommuner

Omegnskommuner:

Faxe, Lejre, Ringsted, Roskilde, Solrød, Stevns

Sammenligningskommuner:

Faxe, Greve, Holbæk, Lejre, Næstved, Ringsted, Roskilde, Solrød, Stevns



Overenskomstområde (personalegruppe)	Kontofunktion	Køge Kommune 2017			Omegns- kommuner 2017		Hele landet 2017		Sammenlig- ningskommuner 2017	
		Antal fuldtid	Syge- dage pr. fuldtid	Fraværs- %	Syge- dage pr. fuldtid	Fraværs- %	Syge- dage pr. fuldtid	Fraværs- %	Syge- dage pr. fuldtid	Fraværs- %
I alt (alle personalegrupper)		3.758	11,7	5,2%	12,5	5,5%	11,7	5,1%	12,4	5,5%
Børneudvalget										
Dagplejere	52511-Dagpleje	47	6,6	2,9%	10,5	4,6%	13,1	5,8%	11,6	5,1%
Husassistenter, KL	52514-Daginstitutioner	8	14,8	6,5%	14,0	6,2%	13,9	6,1%	16,9	7,4%
Lærere m.fl. i folkesk. og spec.underv.	52821-Forebyggende foranst. for børn og ung	9	19,8	8,7%			9,7	4,3%		
Pau-elever	52510-Fælles formål	14	0,3	0,1%	13,2	5,8%	11,9	5,3%	12,4	5,5%
Pæd. pers., daginst./klub/skolefr.	52514-Daginstitutioner	237	12,7	5,6%	14,2	6,2%	13,3	5,9%	13,5	6,0%
	52825-Særlige dagtilbud og særlige klubber	5	21,5	9,5%	10,5	4,6%	12,4	5,5%	9,6	4,2%
Pæd. pers., forebyg. og dagbehandl. o	52821-Forebyggende foranst. for børn og ung	26	9,2	4,1%	7,0	3,1%	10,3	4,5%	10,0	4,4%
Pædagogisk uddannede ledere	52514-Daginstitutioner	31	8,8	3,9%	5,6	2,5%	7,3	3,2%	5,5	2,4%
Pædagogmedhj. og pædagogiske assis	52514-Daginstitutioner	156	10,4	4,6%	13,4	5,9%	12,9	5,7%	12,3	5,4%
Pædagogstuderende	52514-Daginstitutioner	10	16,9	7,5%	14,3	6,3%	14,8	6,5%	15,3	6,8%
Syge- og sundhedspersonale - basis, K	46289-Kommunal sundhedstjeneste	16	20,9	9,2%	7,3	3,2%	8,1	3,6%	5,7	2,5%
	52514-Daginstitutioner	21	11,9	5,2%	9,4	4,1%	12,1	5,3%	10,1	4,4%
Tandklinikassistenter, KL	46285-Kommunal tandpleje	13	26,0	11,4%	15,6	6,9%	10,1	4,5%	11,3	5,0%
Tandlæger	46285-Kommunal tandpleje	7	8,3	3,7%	4,9	2,2%	5,7	2,5%	4,6	2,0%
Kultur- og Idrætsudvalget										
Administration og it mv., KL	03231-Stadion og idrætsanlæg	6	5,9	2,6%	10,9	4,8%	7,3	3,2%	14,6	6,4%
	33250-Folkebiblioteker	17	7,0	3,1%	13,5	6,0%	10,3	4,5%	12,5	5,5%
Akademikere, KL	33250-Folkebiblioteker	23	7,3	3,2%	9,5	4,2%	7,3	3,2%	7,9	3,5%
Musikskolelærere	33563-Musikarrangementer	28	8,5	3,8%	9,7	4,3%	7,7	3,4%	8,4	3,7%
Teknisk Service	03231-Stadion og idrætsanlæg	62	8,6	3,8%	9,2	4,0%	10,3	4,5%	9,1	4,0%

Dataforklaringer:

- Dækker alle månedslønnede, inkl. ekstraordinært ansatte
- I alt dækker alle personalegrupper i Køge Kommune (inklusive eksterne virks.)
- Kun personalegrupper over 5 fuldtidsårsværk er vist

KRL-sygefraværsoppgørelse 2017
Fordelt på fagudvalg og sammenlignet med sammenligningskommuner m.m.

Farvekoder for over/under:

 Ligger over gennemsnittet for sammenligningskommuner
 Ligger på eller under gennemsnittet for sammenligningskommuner

Omegnskommuner:

Faxe, Lejre, Ringsted, Roskilde, Solrød, Stevns

Sammenligningskommuner:

Faxe, Greve, Holbæk, Lejre, Næstved, Ringsted, Roskilde, Solrød, Stevns

Overenskomstområde (personalegruppe)	Kontofunktion	Køge Kommune 2017			Ome-gns- kommuner 2017		Hele landet 2017		Sammenlig- ningskommuner 2017	
		Antal fuldtid	Syge- dage pr. fuldtid	Fraværs- %	Syge- dage pr. fuldtid	Fraværs- %	Syge- dage pr. fuldtid	Fraværs- %	Syge- dage pr. fuldtid	Fraværs- %
Skoleudvalget										
Administration og it mv., KL	32201-Folkeskoler	24	5,8	2,5%	9,9	4,4%	8,4	3,7%	11,6	5,1%
	32214-Ungdommens uddannelsesvejledning	8	4,4	2,0%	6,0	2,6%	7,2	3,2%	4,2	1,8%
Akademikere, KL	32204-Pædagogisk psykologisk rådgivning mv	10	9,2	4,1%	8,4	3,7%	8,2	3,6%	7,8	3,4%
	32214-Ungdommens uddannelsesvejledning	6	11,3	5,0%			5,3	2,3%	3,7	1,6%
Ledere m.fl., undervisningsområdet	32201-Folkeskoler	31	9,6	4,2%	5,5	2,4%	4,8	2,1%	6,2	2,7%
Lærere m.fl. i folkesk. og spec.underv	32201-Folkeskoler	520	11,8	5,2%	12,8	5,6%	10,9	4,8%	13,1	5,8%
	32204-Pædagogisk psykologisk rådgivning mv	13	7,6	3,3%	5,9	2,6%	9,3	4,1%	8,7	3,8%
	32208-Kommunale spec.skoler og interne sko	36	16,4	7,2%	14,0	6,2%	12,3	5,4%	13,4	5,9%
	32214-Ungdommens uddannelsesvejledning	28	4,0	1,8%	9,0	4,0%	6,7	2,9%	9,3	4,1%
	33046-Ungdomsudd. for unge med særlige be	5	24,9	11,0%	8,2	3,6%	8,9	3,9%	12,3	5,4%
Pæd. pers., daginst./klub/skolefr.	32201-Folkeskoler	18	27,1	11,9%	17,5	7,7%	13,9	6,1%	17,5	7,7%
	32205-Skolefritidsordninger	138	16,1	7,1%	14,9	6,6%	13,7	6,0%	15,1	6,6%
	32208-Kommunale spec.skoler og interne sko	21	14,8	6,5%	14,6	6,4%	13,4	5,9%	14,8	6,5%
Pædagogisk uddannede ledere	32205-Skolefritidsordninger	14	3,8	1,7%	11,2	4,9%	10,0	4,4%	12,7	5,6%
Pædagogmedhj. og pædagogiske assis	32201-Folkeskoler	7	8,7	3,8%	8,9	3,9%	12,4	5,5%	14,0	6,2%
	32205-Skolefritidsordninger	48	10,8	4,7%	15,6	6,9%	11,7	5,2%	15,1	6,7%
Pædagogstuderende	32205-Skolefritidsordninger	7	8,1	3,6%	14,1	6,2%	12,1	5,3%	12,7	5,6%
Syge- og sundhedspersonale - basis, h	32204-Pædagogisk psykologisk rådgivning mv	6	2,9	1,3%	4,5	2,0%	8,5	3,7%	6,0	2,7%
Social- og Arbejdsmarkedsudvalget										
Administration og it mv., KL	54660-Integrationsprogram og introforløb mv	6	8,8	3,9%	9,5	4,2%	9,4	4,2%	8,7	3,8%
	56898-Beskæftigelsesordninger	22	22,4	9,9%			10,1	4,4%		
Arbejds-, vej- og gartnerformænd	56898-Beskæftigelsesordninger	8	25,0	11,0%			25,0	11,0%		

Dataforklaringer:

- Dækker alle månedslønnede, inkl. ekstraordinært ansatte
- I alt dækker alle personalegrupper i Køge Kommune (inklusive eksterne virks.)
- Kun personalegrupper over 5 fuldtidsårsværk er vist

KRL-sygefraværsoppgørelse 2017
Fordelt på fagudvalg og sammenlignet med sammenligningskommuner m.m.

Farvekoder for over/under:

Ligger over gennemsnittet for sammenligningskommuner
 Ligger på eller under gennemsnittet for sammenligningskommuner

Omegnskommuner:

Faxe, Lejre, Ringsted, Roskilde, Solrød, Stevns

Sammenligningskommuner:

Faxe, Greve, Holbæk, Lejre, Næstved, Ringsted, Roskilde, Solrød, Stevns



Overenskomstområde (personalegruppe)	Kontofunktion	Køge Kommune 2017			Omegns- kommuner 2017		Hele landet 2017		Sammenlig- ningskommuner 2017	
		Antal fuldtid	Syge- dage pr. fuldtid	Fraværs- %	Syge- dage pr. fuldtid	Fraværs- %	Syge- dage pr. fuldtid	Fraværs- %	Syge- dage pr. fuldtid	Fraværs- %
Hjemmevejledere og pæd.pers., døgn	53839-Pers. støtte og pasning handicap	28	11,0	4,8%	16,2	7,1%	11,3	5,0%	16,1	7,1%
	53850-Botilbud længerevarende ophold	72	15,7	6,9%	13,6	6,0%	15,8	7,0%	12,7	5,6%
	53852-Botilbud midlertigt ophold	6	27,8	12,3%	20,6	9,1%	14,7	6,5%	16,0	7,0%
	53859-Aktivitets- og samværstilbud §104	36	6,3	2,8%	7,6	3,3%	13,3	5,9%	8,8	3,9%
Lærere m.fl. i folkesk. og spec.underv	54660-Integrationsprogram og introforløb mv	30	6,2	2,7%	0,0	0,0%	9,8	4,3%		
Oms.- og pæd.medhj. samt pæd. ass.	53850-Botilbud længerevarende ophold	29	13,1	5,8%	12,5	5,5%	15,4	6,8%	13,5	6,0%
	53859-Aktivitets- og samværstilbud §104	7	9,8	4,3%	10,6	4,7%	13,0	5,7%	9,3	4,1%
Pædagogstuderende	53850-Botilbud længerevarende ophold	7	17,5	7,7%			16,6	7,3%	19,0	8,4%
Social- og sundhedspersonale, KL	53850-Botilbud længerevarende ophold	28	20,3	9,0%	9,8	4,3%	15,6	6,9%	11,7	5,2%
Socialrådg./socialformidlere, KL	56898-Beskæftigelsesordninger	7	6,8	3,0%			7,3	3,2%		
Syge- og sundhedspersonale - basis, K	53850-Botilbud længerevarende ophold	8	5,2	2,3%			13,3	5,9%	3,2	1,4%
Teknik- og Ejendomsudvalget										
Håndværkere og IT-supportere m.fl.,	22201-Fælles formål	6	5,8	2,6%	16,2	7,1%	7,2	3,2%	14,1	6,2%
Rengøringsassistenter, KL	02510-Fælles formål	25	9,5	4,2%	18,2	8,0%	13,6	6,0%	18,2	8,0%
Specialarbejdere mv., KL	22201-Fælles formål	54	7,1	3,1%	12,2	5,4%	11,9	5,3%	11,8	5,2%
	23540-Havne	6	4,0	1,7%	0,0	0,0%	6,8	3,0%		
Ældre- og Sundhedsudvalget										
Administration og it mv., KL	53027-Pleje og omsorg mv. af primært ældre	13	10,1	4,5%	4,4	1,9%	7,4	3,2%	6,0	2,7%
Erhvervsudd.serv.ass.-og elever, KL	53026-Pers. og praktisk hjælp og madservice	16	6,1	2,7%			12,1	5,4%		
	53027-Pleje og omsorg mv. af primært ældre	22	17,4	7,7%			17,3	7,6%		
Husassistenter, KL	53026-Pers. og praktisk hjælp og madservice	6	9,6	4,2%	9,8	4,3%	13,4	5,9%	12,5	5,5%
	53027-Pleje og omsorg mv. af primært ældre	10	21,4	9,4%	8,1	3,6%	13,3	5,9%	9,1	4,0%
Social- og sundhedspersonale, KL	53026-Pers. og praktisk hjælp og madservice	145	15,6	6,9%	16,4	7,2%	16,2	7,1%	17,1	7,5%

Dataforklaringer:

- Dækker alle månedslønnede, inkl. ekstraordinært ansatte
- I alt dækker alle personalegrupper i Køge Kommune (inklusive eksterne virks.)
- Kun personalegrupper over 5 fuldtidsårsværk er vist

KRL-sygefraværsoppgørelse 2017
Fordelt på fagudvalg og sammenlignet med sammenligningskommuner m.m.

Farvekoder for over/under:

 Ligger over gennemsnittet for sammenligningskommuner
 Ligger på eller under gennemsnittet for sammenligningskommuner

Omegnskommuner:

Faxe, Lejre, Ringsted, Roskilde, Solrød, Stevns

Sammenligningskommuner:

Faxe, Greve, Holbæk, Lejre, Næstved, Ringsted, Roskilde, Solrød, Stevns



Overenskomstområde (personalegruppe)	Kontofunktion	Køge Kommune 2017			Omegns- kommuner 2017		Hele landet 2017		Sammenlig- ningskommuner 2017	
		Antal fuldtid	Syge- dage pr. fuldtid	Fraværs- %	Syge- dage pr. fuldtid	Fraværs- %	Syge- dage pr. fuldtid	Fraværs- %	Syge- dage pr. fuldtid	Fraværs- %
Social- og sundhedspersonale, KL	53027-Pleje og omsorg mv. af primært ældre	416	14,8	6,5%	16,4	7,2%	15,1	6,7%	15,5	6,8%
	53028-Hjemmesygeplejen	18	8,2	3,6%	37,7	16,6%	14,1	6,2%	31,4	13,8%
	53029-Forebygg. indsats og aflastning ældre	15	9,4	4,1%	15,7	6,9%	13,5	5,9%	13,7	6,1%
Syge- og sundhedspers., ledere, KL	53026-Pers. og praktisk hjælp og madservice	7	4,4	2,0%	3,8	1,7%	5,6	2,5%	5,6	2,5%
	53027-Pleje og omsorg mv. af primært ældre	7	4,5	2,0%	7,6	3,3%	6,0	2,6%	5,5	2,4%
Syge- og sundhedspersonale - basis, KL	46282-Komm. genoptr. og vedligeholdelsestr.	39	11,3	5,0%	7,7	3,4%	8,6	3,8%	7,6	3,3%
	53026-Pers. og praktisk hjælp og madservice	35	11,0	4,8%	8,7	3,8%	10,3	4,5%	10,1	4,4%
	53027-Pleje og omsorg mv. af primært ældre	27	11,7	5,1%	10,5	4,6%	11,2	4,9%	11,8	5,2%
	53028-Hjemmesygeplejen	20	9,7	4,3%	14,5	6,4%	12,6	5,5%	14,2	6,3%
Økonomiudvalget										
Administration og it mv., KL	64551-Sekretariat og forvaltninger	140	7,3	3,2%	9,4	4,1%	8,3	3,7%	8,6	3,8%
	64552-Fælles IT og telefoni	24	9,2	4,1%	8,7	3,8%	7,8	3,5%	7,5	3,3%
	64553-Jobcentre administration	50	8,5	3,7%	9,6	4,2%	10,0	4,4%	10,1	4,5%
	64557-Voksen-, ældre- og handicapområdet	16	17,9	7,9%	9,0	4,0%	9,5	4,2%	11,0	4,8%
Akademikere, KL	64551-Sekretariat og forvaltninger	83	9,2	4,0%	6,9	3,1%	5,7	2,5%	6,1	2,7%
	64554-Naturbeskyttelse administration	10	4,9	2,2%	4,6	2,0%	6,7	2,9%	4,8	2,1%
	64555-Miljøbeskyttelse administration	7	6,2	2,7%	4,3	1,9%	6,8	3,0%	6,9	3,0%
	64557-Voksen-, ældre- og handicapområdet	14	4,2	1,9%	7,8	3,4%	5,2	2,3%	8,2	3,6%
	64558-Det specialiserede børneområde	12	4,1	1,8%	2,9	1,3%	6,9	3,0%	4,7	2,1%
Chefer, KL	64551-Sekretariat og forvaltninger	26	5,1	2,2%	4,0	1,8%	3,3	1,5%	4,2	1,8%
Håndværkere og IT-supportere m.fl., KL	64552-Fælles IT og telefoni	7	16,7	7,4%	5,8	2,5%	8,3	3,7%	5,6	2,5%
Socialrådg./socialformidlere, KL	64551-Sekretariat og forvaltninger	47	15,3	6,7%	8,5	3,7%	11,3	5,0%	6,1	2,7%
	64553-Jobcentre administration	23	6,0	2,7%	10,9	4,8%	10,2	4,5%	10,0	4,4%

Dataforklaringer:

- Dækker alle månedslønnede, inkl. ekstraordinært ansatte
- I alt dækker alle personalegrupper i Køge Kommune (inklusive eksterne virks.)
- Kun personalegrupper over 5 fuldtidsårsværk er vist

KRL-sygefraværsoppgørelse 2017
Fordelt på fagudvalg og sammenlignet med sammenligningskommuner m.m.

Farvekoder for over/under:

 Ligger over gennemsnittet for sammenligningskommuner
 Ligger på eller under gennemsnittet for sammenligningskommuner

Omegnskommuner:

Faxe, Lejre, Ringsted, Roskilde, Solrød, Stevns

Sammenligningskommuner:

Faxe, Greve, Holbæk, Lejre, Næstved, Ringsted, Roskilde, Solrød, Stevns

Overenskomstområde (personalegruppe)	Kontofunktion	Køge Kommune 2017			Omegns- kommuner 2017		Hele landet 2017		Sammenlig- ningskommuner 2017	
		Antal fuldtid	Syge- dage pr. fuldtid	Fraværs- %	Syge- dage pr. fuldtid	Fraværs- %	Syge- dage pr. fuldtid	Fraværs- %	Syge- dage pr. fuldtid	Fraværs- %
Socialrådg./socialformidlere, KL	64558-Det specialiserede børneområde	38	13,3	5,8%	16,5	7,3%	11,6	5,1%	14,6	6,4%
Syge- og sundhedspersonale - basis, h	64551-Sekretariat og forvaltninger	26	5,8	2,5%	1,6	0,7%	9,5	4,2%	8,0	3,5%
	64557-Voksen-, ældre- og handicapområdet	12	7,3	3,2%	9,6	4,2%	9,4	4,1%	9,0	4,0%
Teknisk Service	64550-Administrationsbygninger	6	27,7	12,2%	17,2	7,6%	10,4	4,6%	12,9	5,7%
Tekniske designere m.fl., KL	64551-Sekretariat og forvaltninger	10	2,8	1,2%	6,9	3,0%	8,4	3,7%	8,8	3,9%

Dataforklaringer:

- Dækker alle månedslønnede, inkl. ekstraordinært ansatte
- I alt dækker alle personalegrupper i Køge Kommune (inklusive eksterne virks.)
- Kun personalegrupper over 5 fuldtidsårsværk er vist